Sestava obrázků č. 1 – ukázka zaměření uzlu vodovodu

Vodovodní uzel se 3 řadovými uzávěry:

Bod 1: bod, poznámka – na potrubí
Bod 2: uzávěr, poznámka – na řadu
Bod 3: bod, poznámka – T-kus na potrubí

Vodovodní uzel se 3 řadovými uzávěry a hydrantem:



Bod 1: spojka, poznámka – spojka na potrubí
Bod 2: uzávěr, poznámka na řadu na potrubí
Bod 3: hydrant, poznámka – podzemní dvojčinný na potrubí
Bod 4: bod, poznámka T-kus na potrubí
Bod 5: bod, poznámka – lom na potrubí

Vodovodní uzel:



Bod 1: bod, poznámka – bod na potrubí
Bod 2: uzávěr, poznámka na řadu na potrubí
Bod 3: bod, poznámka T-kus na potrubí
Bod 4: hydrant, poznámka – podzemní dvojčinný na potrubí
Bod 5: změna parametrů potrubí, poznámka – redukce na potrubí
Bod 6: spojka, poznámka – spojka na potrubí

Vodovodní přípojka - horní navrtávka



Bod 1: bod, poznámka – bod na potrubí
Bod 2: uzávěr, poznámka na přípojce na potrubí
Bod 3: bod, poznámka – bod na potrubí přípojky

Vodovodní přípojka – horní navrtávka, s vodoměrnou šachtou:

Bod 1: bod, poznámka – bod na potrubí
Bod 2: uzávěr, poznámka na přípojce na potrubí
Bod 3: šachta, poznámka – poklop Modulo na přípojce
Bod 4: bod, poznámka – bod na potrubí přípojky

Vodovodní přípojka – boční navrtávka:



Bod 1: bod, poznámka – bod na potrubí

Bod 2: uzávěr, poznámka na přípojce na potrubí

Bod 3: bod, poznámka – bod na potrubí přípojky

Sestava obrázků č. 2 – ukázka zaměření šachty a kanalizace, příčný a půdorysný řez

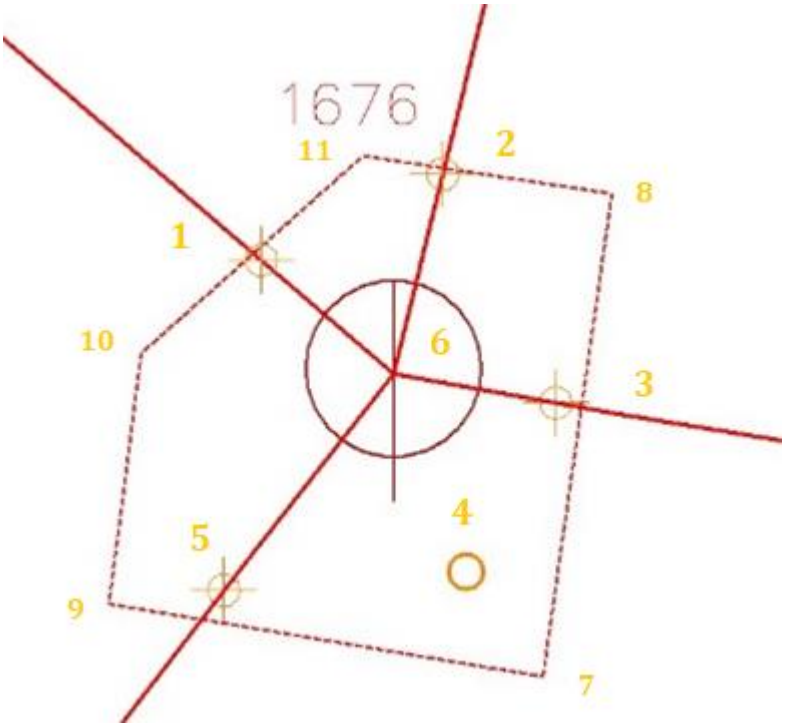

Bod č. 1, 2, 3, 5 – dno přítoku, odtoku stok, poznámka – směr ze šachty Šx
Bod č. 6 – střed soutoku kynet
Bod č. 4 – střed poklopu
Bod č. 7, 8, 9, 10, 11 – roh vnějšího obvodu šachty

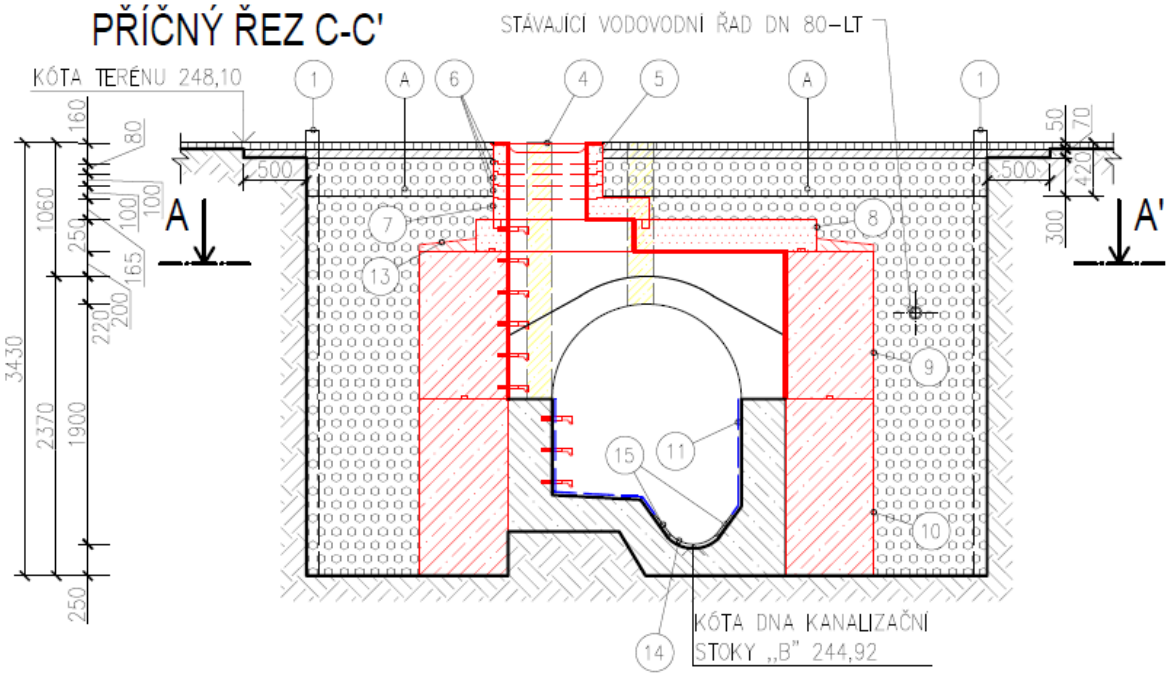

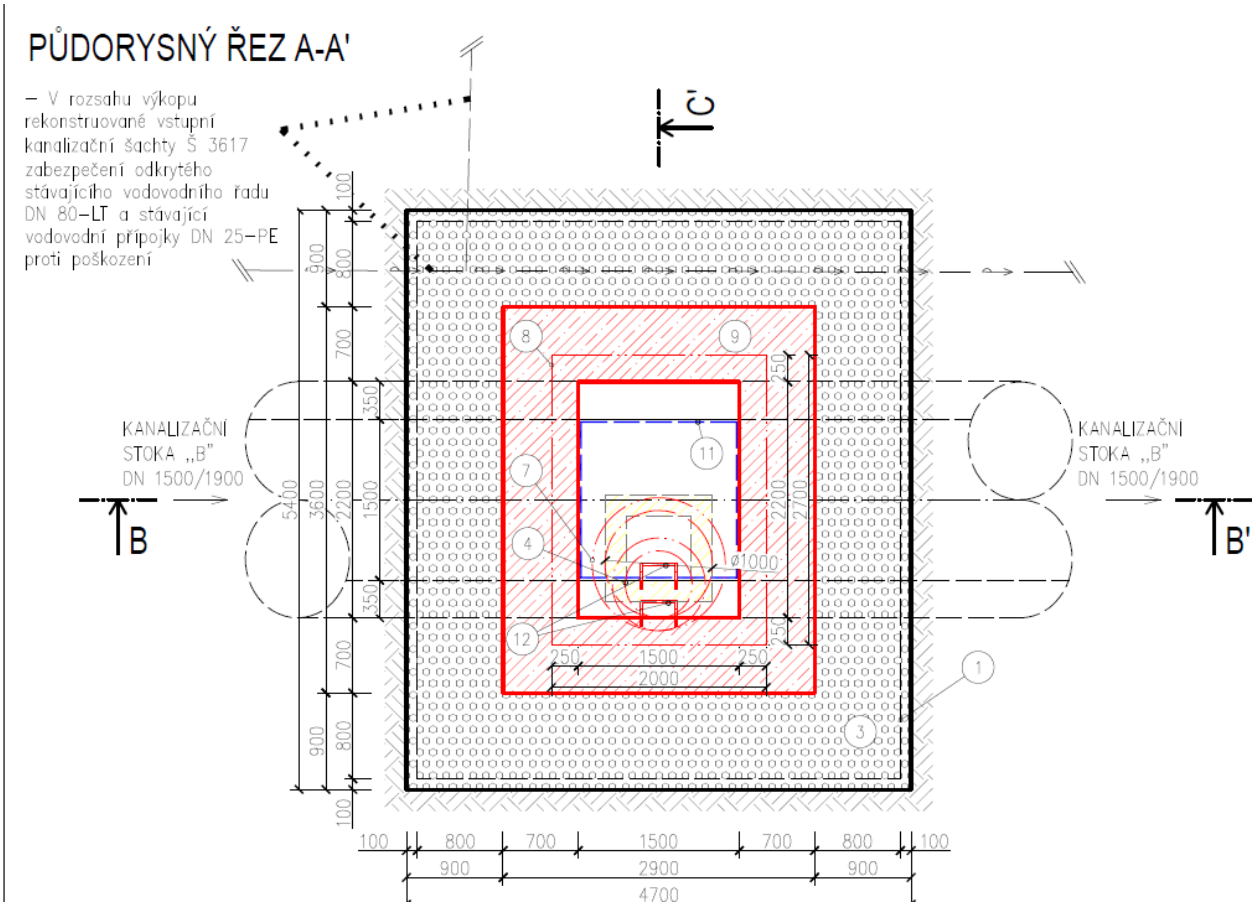

Odkrytá stoka:

Bod č. 1 Střed kynety potrubí dno

Bod č. 2 střed stoky na potrubí

Odkrytý podzemní obvod šachty:

Bod č. 1,2,3,4 Roh vnějšího podzemní obvod šachty